

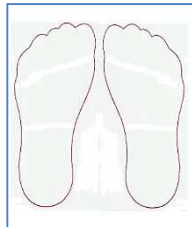
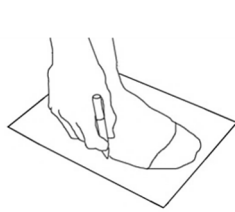
東京稲毛屋製ブーツ採寸マニュアル

採寸の前に注意していただきたいこと。

1. キュロット・靴下を着用の上で採寸してください。
2. すべて起立状態で採寸してください。
3. 硬い床で採寸してください。(カーペットや凹凸床は不可)
4. メジャーの張りは強からず弱からず普通に採寸してください。
5. 誤記入防止のため採寸は必ず片足ずつ採寸してください。
6. 採寸の際は、アシスタントをお願いしてください。

1. 足の輪郭

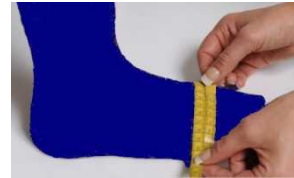
注文書の裏に足型の輪郭を描いてください。
エンピツなどを立てた状態で濃く描いてください。



※できるだけ用紙の中央部分で、足が用紙に入らない場合などは別用紙でも結構です。


2. 足幅の広い部分の周りを測る

つま先ではありませんが、ちょうど足の前部の広い部分です。
すべてのしこりなども含めて測ってください。




3. 甲の高い部分の周りを測る

最も高い部分を測ってください。



4. 足首から踵の部分の周りを測る

踵の下にメジャーを置き、甲の最も高い部分の周りを測ってください。



5. ふくらはぎの太い部分の周りを測る

ふくらはぎの最も広い部分の周りを測ってください。



6. 外側の膝下の骨から床までの高さを測る



7. 膝下の細い部分の周りを測る

膝の下の足の周りを測ってください。

